

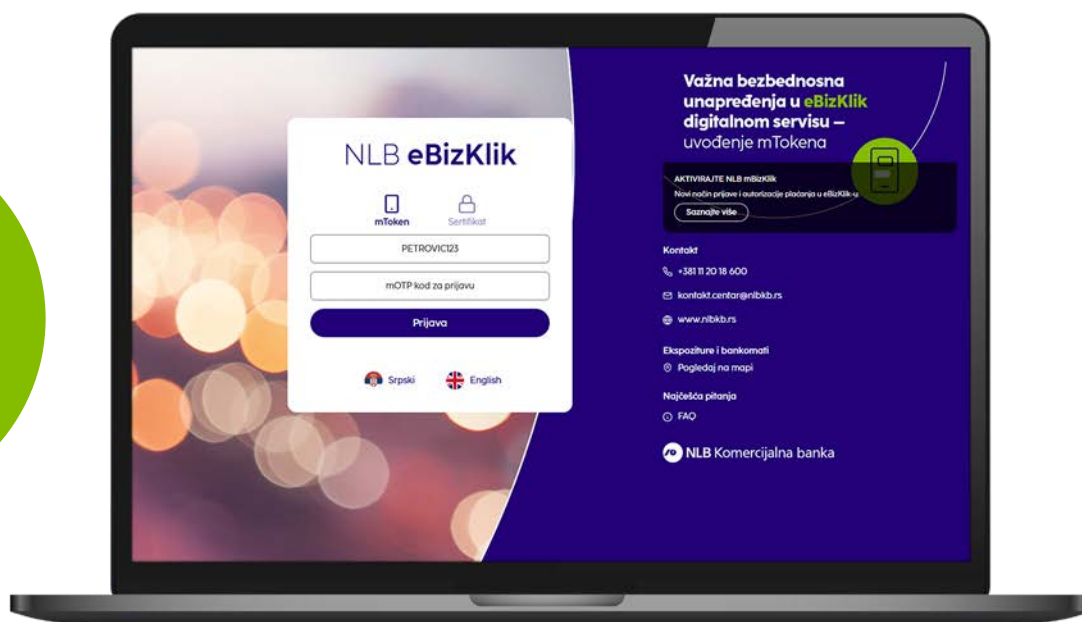


NLB
eBizKlik

Korišćenje mOTP koda

Prijava u aplikaciju i autorizacija plaćanja

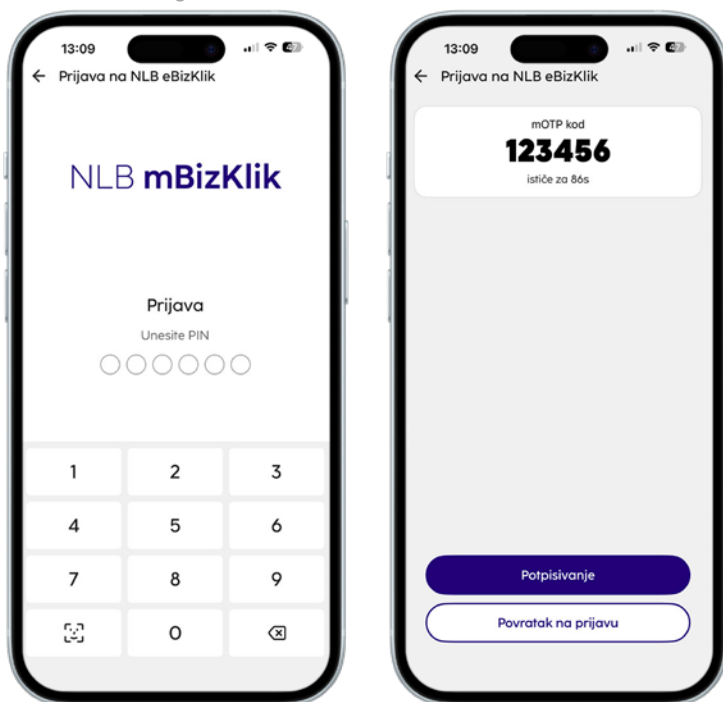
1. Prijava u NLB eBizKlik



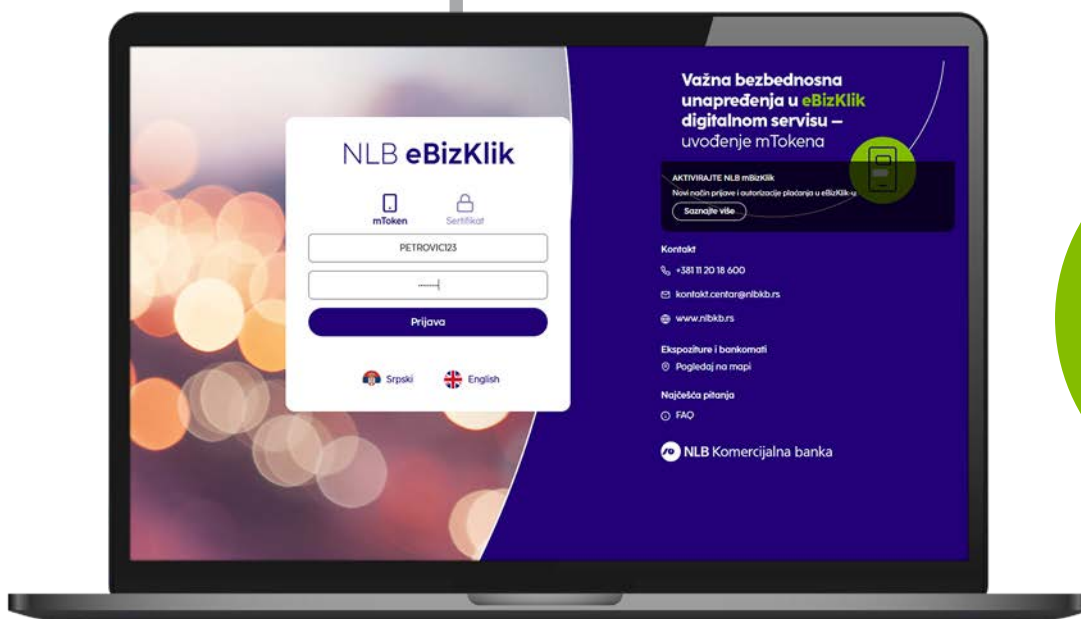
Na stranici za prijavu u NLB eBizKlik unesite svoje
Korisničko ime.



Otvorite NLB mBizKlik aplikaciju na svom telefonu i na stranici za prijavu izaberite opciju **mToken**, a zatim opciju **Prijava na NLB eBizKlik**.



Nakon autorizacije PIN-om ili biometrijom, prikazaće Vam se generisani šestocifreni mOTP kod. Kod je jednokratni i traje 90 sekundi.

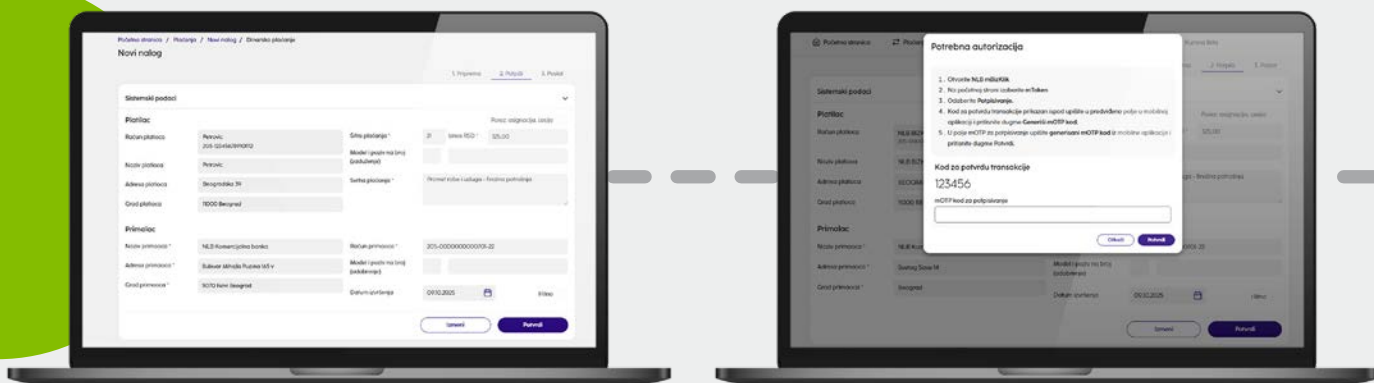


Vratite se na NLB eBizKlik stranicu za prijavu i generisani kod unesite u polje mOTP kod za prijavu. Klikom na dugme **Prijava** bićete ulogovani u NLB eBizKlik.

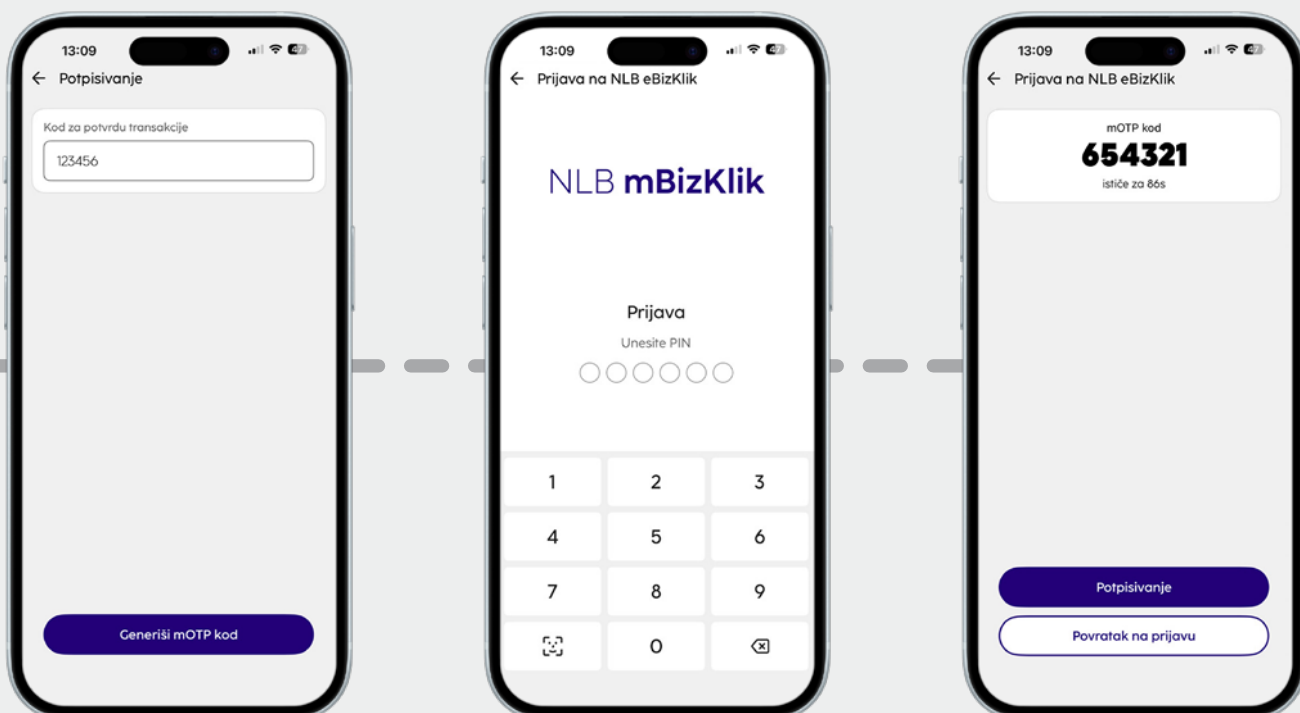
Napomena: Za svako logovanje u NLB eBizKlik biće potrebno da generišete novi mOTP kod.

2. Autorizacija plaćanja

Popunite nalog za plaćanje. Klikom na dugme **Potvrdi** pojaviće se prozorčić sa **Kodom za potvrdu transakcije**, neophodnim za generisanje mOTP koda. Prozorčić će takođe sadržati uputstva za generisanje mOTP koda.



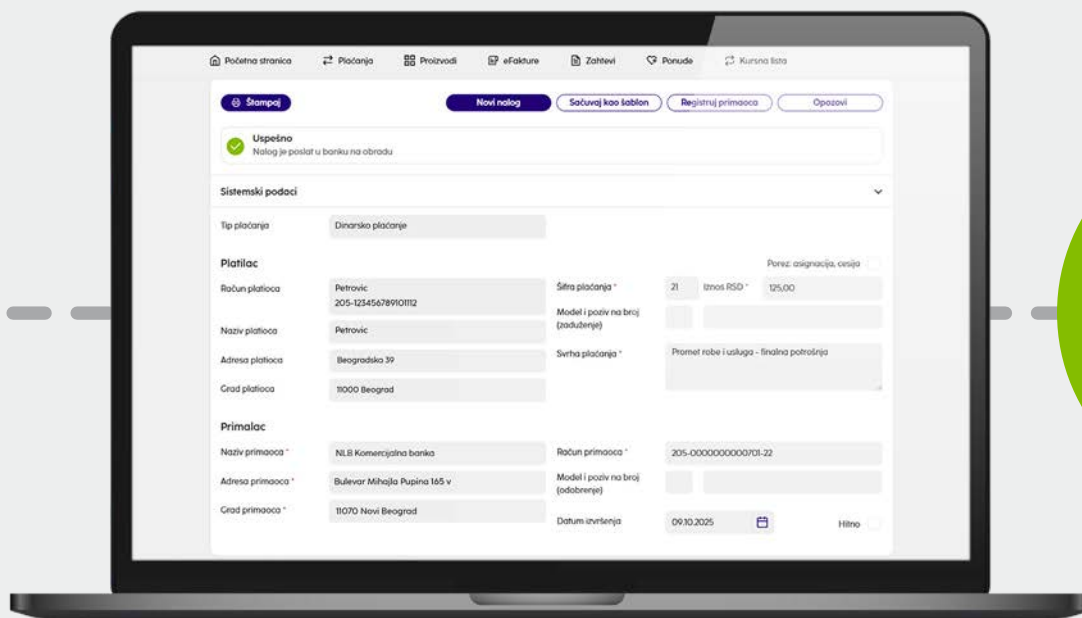
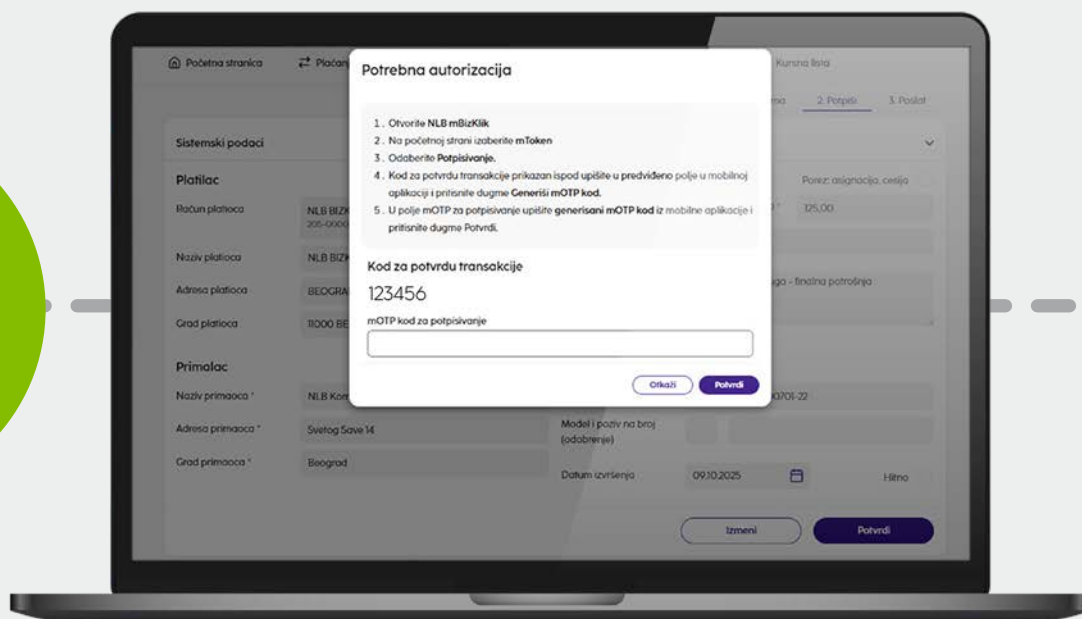
Otvorite NLB mBizKlik aplikaciju na svom mobilnom uređaju, pa na stranici za prijavu izaberite opciju **mToken**, a zatim opciju **Potpisivanje**.



Otvoriće Vam se stranica na kojoj je prvo potrebno da unesete Kod za potvrdu transakcije (generisan u NLB eBizKlik-u) a zatim kliknete na dugme **Generiši mOTP kod**. Nakon autorizacije PIN-om ili biometrijom dobićete šestocifreni mOTP kod za potpisivanje.

Napomena: Ukoliko generisani mOTP kod ne iskoristite u predviđeno vreme, imaćete mogućnost generisanja novog klikom na dugme **Generiši novi mOTP kod**.

Vratite se u eBizKlik i generisani mOTP kod unesite u polje mOTP kod za potpisivanje.



Saznajte više

- 011 20 18 600
- kontakt.centar@nlbkb.rs
- www.nlbkb.rs



Za sve što dolazi.